

STATIONS BUS

→ STATIONS BUS POTEAUX CARRÉS (1/3)

CARACTÉRISTIQUES TECHNIQUES

Chaque station bus est livrée avec ses bardages de fond et une vitrine horaire.

- > Version standard : 2500 mm
- > Version longue : 5000 mm
- > Poteaux carrés en tube acier 80 x 80 mm sur platines
- > Cadre de toiture composé de deux traverses en tube aluminium 40 x 60 mm et de deux gouttières en profilé aluminium. Arceaux en profilé aluminium cintré
- > Voûte en polycarbonate alvéolaire translucide ép. 6 mm, traité anti-UV
- > Bardage latéral et bardage de fond en verre sécurisé ép. 8 mm avec signalétique de sécurité. Fixation par système de pincement en zamac pour un remplacement aisé en cas de vandalisme
- > Vitrine horaire, cadre aluminium anodisé ép. 30 mm, h 750 x 550 mm. Porte battante remplaçable et réversible. Vitrage plexichocs, ép. 4 mm. Serrure « de sécurité » 2 clés. Joint d'étanchéité élastomère. Fond tôle galvanisée, laqué blanc. Fixation fournie

MODELES DISPONIBLES

- > Avec bardage latéral, simple ou double (modèles Oléron et Noirmoutier)
- > Avec caisson lumineux double face (modèles Porquerolles et Port-Cros)
- > Avec vitrine 2000 double face (modèles Ouessant et Lérins)

INFORMATION ET PUBLICITE

Caisson lumineux double face

- > Cadre aluminium ép. 150 mm
- > Solidaire de la station
- > Dimensions d'affichage : h 1710 x 1160 mm
- > Changement rapide des affiches à hauteur d'homme
- > Remplacement aisé du vitrage en cas de casse

Vitrine « 2000 » double face

- > Cadre aluminium ép. 75 mm
- > Solidaire de la station, fixée sur poteau par pattes de fixation
- > Porte levante en verre sécurisé 4 mm assistée par vérins
- > Dimensions d'affichage : h 1750 x 1200 mm
- > Éclairage en option, nous consulter

RECOMMANDATIONS DE POSE

- > Notice de montage fournie



Modèle Noirmoutier

GALVANISÉ

OPTIONS

- > Bancs, banquettes* et assis-debout
- > Éclairage par LED, 220V
- > Coupe-vent pour toiture

FINITION - PEINTURE

- > Peint sur galva selon nos 10 coloris aux choix

Nos couleurs standard

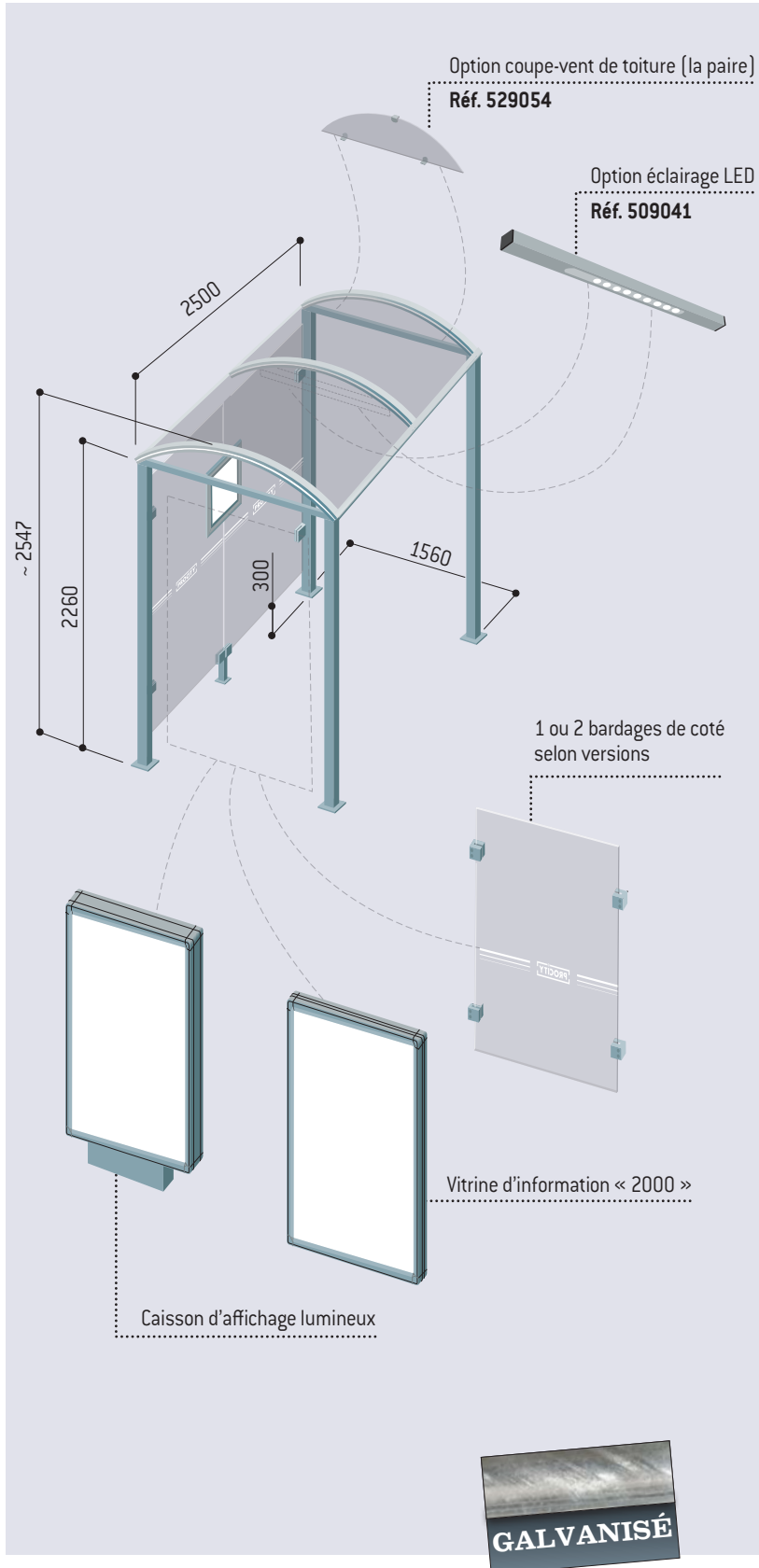


*Attention : toutes les dimensions de banquettes ne sont pas compatibles avec nos Stations bus équipées d'une vitrine ou d'un caisson. Veuillez vérifier la longueur de votre banquette : elle doit être posé

STATIONS BUS

STATIONS BUS POTEAUX CARRÉS (2/3)

SCHEMA



Modèle Noirmoutier



Modèle Lérins

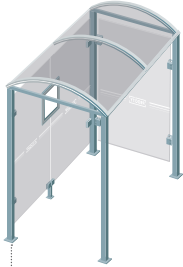


Modèle Pors-Cros

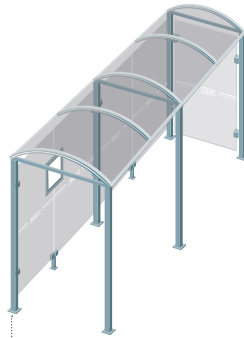
STATIONS BUS

STATIONS BUS POTEAUX CARRÉS (3/3)

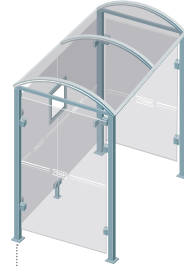
RÉFÉRENCES



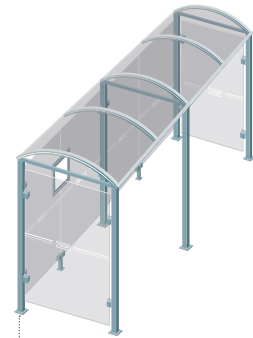
Oléron - Longueur 2500
Un bardage latéral
529308



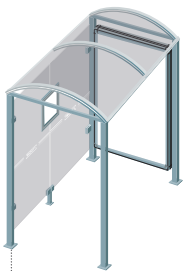
Oléron - Longueur 5000
Un bardage latéral
529309



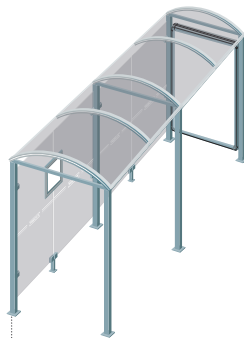
Noirmoutier - Longueur 2500
Deux bardages latéraux
529318



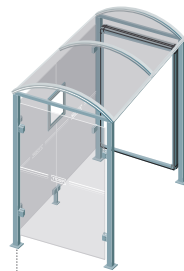
Noirmoutier - Longueur 5000
Deux bardages latéraux
529319



Ouessant - Longueur 2500
Une vitrine 2000
529328



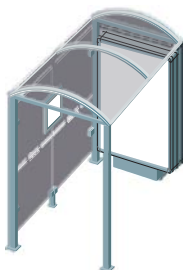
Ouessant - Longueur 5000
Une vitrine 2000
529329




Lérins - Longueur 2500
Une vitrine 2000
+ un bardage latéral
529338



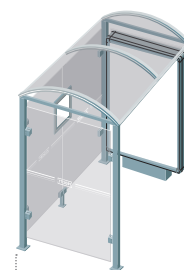
Lérins - Longueur 5000
Une vitrine 2000
+ un bardage latéral
529339



Porquerolles - Longueur 2500
Caisson d'information lumineux
sur pied central
529348



Porquerolles - Longueur 5000
Caisson d'information lumineux
sur pied central
529349



Port-Cros - Longueur 2500
Caisson d'information lumineux
sur pied central
+ un bardage latéral
529358



Port-Cros - Longueur 5000
Caisson d'information lumineux
sur pied central
+ un bardage latéral
529359