

SOLUTION

GECKO

ESCALIERS ET ZONES GLISSANTES



PROFIL PLAT
& NEZ DE MARCHES
INTÉRIEURS & EXTÉRIEURS

Dispositifs destinés à éviter les chutes.

EXIGENCE
DE LA LOI

R. 111-19-2 | article 7-1

LES NEZ DE MARCHES
doivent répondre aux exigences suivantes :

Être contrastés visuellement par rapport
au reste de l'escalier

Être non glissants

Ne pas présenter de débords excessifs par rapport
à la contremarche de la marche

NEZ DE MARCHÉ & PROFIL PLAT



GECKO

INTÉRIEURE & EXTÉRIEURE

Répond aux caractéristiques de la réglementation

Antidérapance**Mesures performantielles** : anti-glissance, contraste visuel ...

Produits adaptés en voirie et pour les ERP tels que :

- | | |
|---|--|
| ■ Logements | ■ IOP (Installations Ouvertes au public) |
| ■ Parties communes d'immeubles | ■ Lieux de travail |
| ■ ERP (Etablissements Recevant du Public) | ■ Espaces public |

RAPPEL

IMPLANTATION COMPLÈTE D'UN ESCALIER

BANDE PODOTACTILE LABRADORSOLUTION D'ÉVEIL À LA **VIGILANCE**

Ce dispositif est destiné à alerter les PMR d'un obstacle ou d'un escalier sur leur trajet.

Les personnes détectent aisément les reliefs au pied ou à la canne.
Ses différents coloris permettent d'effectuer un contraste selon l'environnement et le support

p.6 & 7

NEZ DE MARCHÉ ADHÉSIF OU ALU/INOXSOLUTION **ANTIDÉRAPANTE**

Ce dispositif offre un contraste qui permet d'appréhender sa circulation en toute sécurité et de limiter ses risques de chute.

50 cm

CONTREMARCHE VISUELLE ADHÉSIVESOLUTION DE **CONTRASTE**

Ce dispositif est destiné à contraster la première et la dernière contremarche, permettant aux personnes d'estimer la hauteur de l'escalier qu'ils abordent .

p.19

VIGILANCE EXTÉRIEUR GECKO INOX GT


03
modèles

FACILITÉ DE POSE
GAMME A VISSER



INSERT INOX

- FOURNI
- AVEC VIS ET CHEVILLES

Coloris standard



Autres teintes sur demande

GECKO INOX GRAND TRAFIC

MODELE PROFIL PLAT

MODELE NEZ MARCHE

- Profil inox haut de gamme
- Forte antidérapance
- Inoxydable
- Faible encrassement

- Durabilité
- Différents coloris standard et la demande
- Profil pré-percé
- Fourni avec vis et chevilles
- Facilité de pose

► Destination

EXTÉRIEURE

EXTÉRIEURE

► Dimensions

70 x 2980 mm

65 x 2980 mm

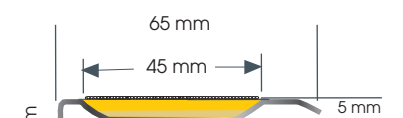

► Matière

► Profil inox haut de gamme ép.2 mm

+ ► Résine méthacrylate + Granulats de marbre
teintée dans la masse 0,6/1,25

+ ► Résine méthacrylate jaune
+ Grains de verre

► Schéma



► Pose

► **Produit à visser**
profil pré-percé fourni avec vis

VIGILANCE EXTÉRIEUR

GECKO INOX ST

03 modèles




Autres teintes sur demande

	MODELE GRANITÉ	MODELE RUGOS	MODELE RÉTRO
	<ul style="list-style-type: none"> • Bonne antidérapance • Inoxydable • Durabilité • Profil pré-percé • Différents coloris 	<ul style="list-style-type: none"> • Excellente antidérapance • Inoxydable • Durabilité forte • Profil pré-percé • Différents coloris 	<ul style="list-style-type: none"> • Très antidérapant • Inoxydable • Durabilité • Rétroréfexion • Profil pré-percé
► Destination	EXTÉRIEURE	EXTÉRIEURE	EXTÉRIEURE
► Dimensions	50 x 1480 mm	50 x 1480 mm	50 x 1480 mm
► Schéma			
► Matière	Résine + Granulats de marbre 0.6-1.25	Résine + Granulat rugos 1.25/2.5	Résine + grains + billes de verre
► Pose	► Produit à visser profil pré-percé	► Produit à visser profil pré-percé	



GECKO LARMÉ



GECKO T GRIP

MODELE ALU LARMÉ

MODELE THERMOCOLLE

- Excellente antidérapance
- Résistance
- Durabilité
- Profil pré-percé
- Nécessite pas de traitement antirouille

- Forte antidérapance
- Facilité de pose
- Prêt à l'emploi
- Durabilité
- Souplesse

► Destination

EXTÉRIEURE

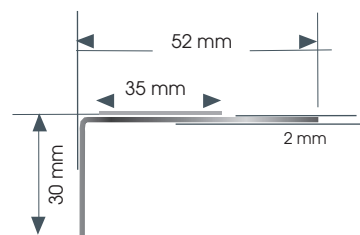
EXTÉRIEURE

► Dimensions

50 x 1480 mm

rouleau 50 x 5 m

► Schéma



► Matière

Aluminium

Résine thermoplastique + grains de verre

► Pose

- **Produit à visser**
profil pré-percé

- **Produit thermocollé**
s'applique à l'aide d'un chalumeau

Vidéo mise en oeuvre




SOLUTION ANTIDÉRAPANTE
implanté à chaque au nez de marche
offrant un contraste visuel et limite les chutes

SOLUTION CONTREMARCHE
dispositif implanté à la première et dernière marche
permettant aux personnes d'estimer la hauteur de l'escalier



ANTIDÉRAPANT



CONTREMARCHE

MODELE ADHÉSIF

MODELE ADHÉSIF

Anti glissance
Haute performance
Facilité de pose
Différents coloris et formats

Haute performance
Facilité de pose
Différents coloris

► Destination

INTÉRIEURE

INTÉRIEURE

► Dimensions

25 mm x 18m

50 mm x 18 m

Jaune - Blanc - Noir :
100 mm x 18.30 m

Photoluminescent :
100 mm x 10 m

► Schéma



► Matière

adhésif rugueux - non abrasif

adhésif lisse

► Pose

► adhésivé

► adhésivé